

2023年度 学修時間と学修行動に関する調査

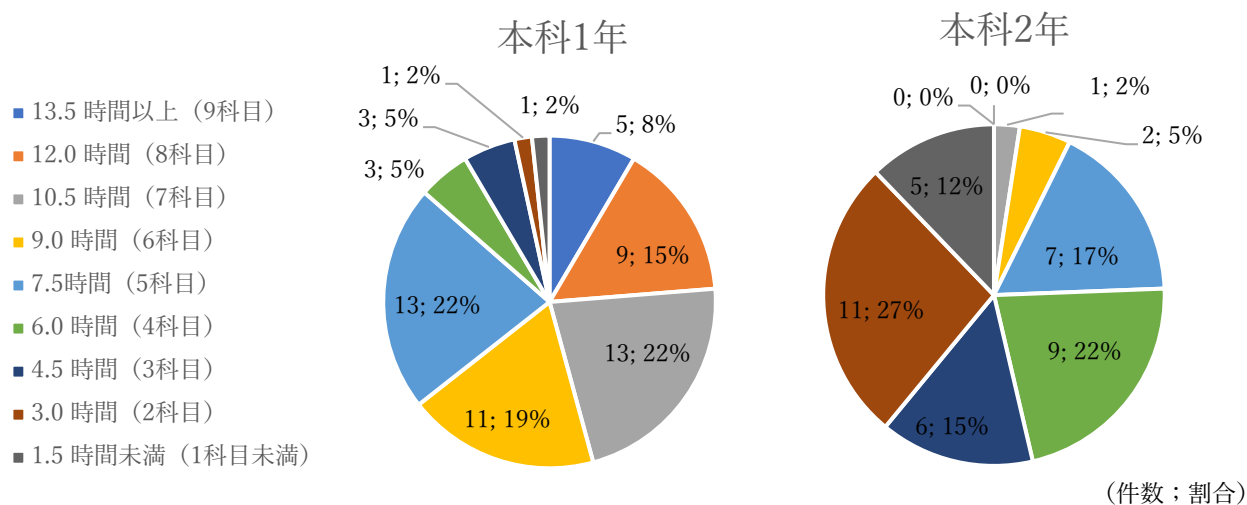
1. 調査の概要

- ・実施時期：2023年7月5日～7月21日
- ・対象者：本科生（188名）
- ・調査方法：Microsoft Forms を用いた WEB 調査
- ・回答数：100名（回答率 53.2%）

2. 学生の1週間の平均的な時間の使い方について

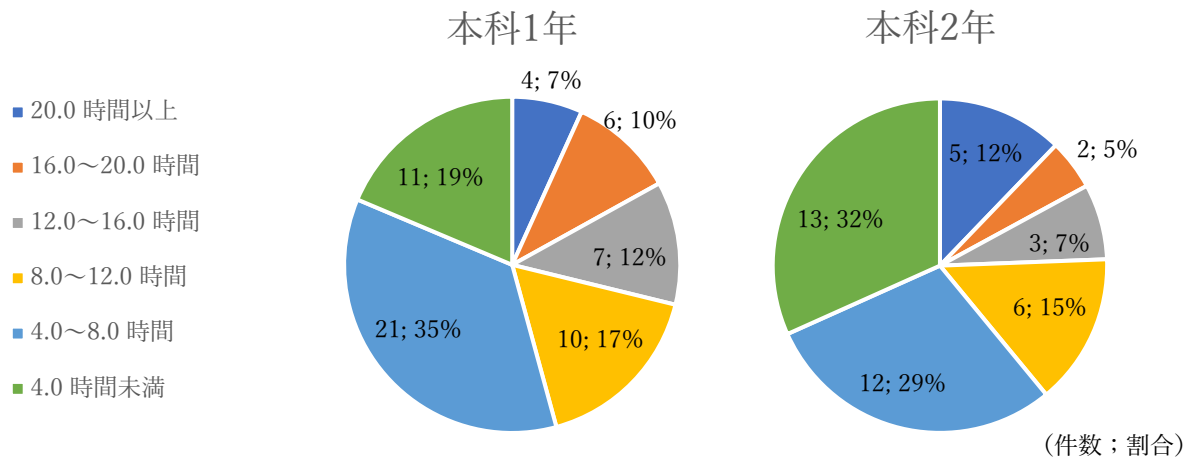
(1) 1週間の講義の受講時間

時間	本科1年	本科2年	合計	割合
13.5 時間以上（9科目）	5	0	5	5%
12.0 時間（8科目）	9	0	9	9%
10.5 時間（7科目）	13	1	14	14%
9.0 時間（6科目）	11	2	13	13%
7.5 時間（5科目）	13	7	20	20%
6.0 時間（4科目）	3	9	12	12%
4.5 時間（3科目）	3	6	9	9%
3.0 時間（2科目）	1	11	12	12%
1.5 時間未満（1科目未満）	1	5	6	6%
総計	59	41	100	100%



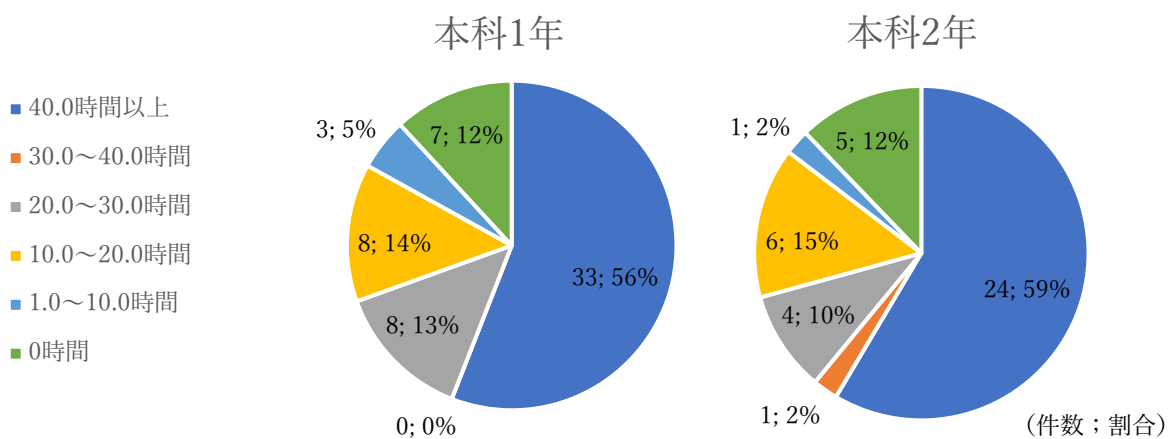
(2) 1週間の講義時間以外の学修時間

時間	本科1年	本科2年	合計	割合
20.0 時間以上	4	5	9	9%
16.0～20.0 時間	6	2	8	8%
12.0～16.0 時間	7	3	10	10%
8.0～12.0 時間	10	6	16	16%
4.0～8.0 時間	21	12	33	33%
4.0 時間未満	11	13	24	24%
総計	59	41	100	100%



(3) 仕事、アルバイトの時間

時間	本科1年	本科2年	合計	割合
40.0 時間以上	33	24	57	57%
30.0～40.0 時間	0	1	1	1%
20.0～30.0 時間	8	4	12	12%
10.0～20.0 時間	8	6	14	14%
1.0～10.0 時間	3	1	4	4%
0 時間	7	5	12	12%
総計	59	41	100	100%



(4) 余暇、レジャー、趣味等の時間

時間	本科1年	本科2年	合計	割合
40.0時間以上	0	1	1	1%
30.0～40.0時間	2	2	4	4%
20.0～30.0時間	9	5	14	14%
10.0～20.0時間	12	10	22	22%
1.0～10.0時間	32	22	54	54%
0時間	4	1	5	5%
総計	59	41	100	100%

